

Ogni dettaglio, tutti i giorni



OXY CONTACT PLUS MULTIFOCAL

Protocollo applicativo lenti a contatto
mensili e giornalieri

zeiss.it/vision



Seeing beyond

PROTOCOLLO APPLICATIVO

Oxy Contact Plus Multifocal Monthly e Daily

1

Anamnesi e controlli preliminari

- Informarsi sulle abitudini e sulle esigenze visive
- Chiedere l'età del portatore
- Riportare la prescrizione in uso (LAC o Occhiale)
- Creare il profilo visivo del portatore utilizzando la webapp utilizzando il "Mio Profilo Visivo ZEISS"
- Menisco lacrimale: verificare in base al metodo preferito (BUT, NIBUT, lampada a fessura ecc.)
- Misurazione e valutazione diametro pupillare (utile durante le valutazioni di centraggio post applicazione)
- Valutazione Raggi Corneali (K medio)
- Determinare la dominanza sensoriale



2

Refrazione

- Aggiornare la refrazione per lontano per ottenere il miglior comfort binoculare
- Calcolare il potere iniziale per lontano partendo da una nuova prescrizione, dopo aver compensato la distanza del vertice.
In caso di prescrizione astigmatica, calcolare l'equivalente sferico:
potere lente = sfera + (1/2 cilindro)
- Evitare di applicare in presenza di cilindri superiori a 0,75 D)
- Assegnare l'addizione arrotondando per difetto al valore disponibile più vicino

3

Applicazione e controlli

- Applicare la prima lente di prova con poteri e addizione ricalcolati come precedentemente descritto
- Attendere dai 30 ai 60 minuti, per permettere la stabilizzazione ottimale del film lacrimale
- Verificare centratura e sovra-refrazione binoculare (massimo positivo da lontano)



Acquista su Shop on line
dal portale MyZEISS
per avere la consegna gratuita

Per informazioni:
Tel. 800 43.77.66 - email: ordini@zeiss.com
Oppure il tuo Responsabile Commerciale ZEISS

4





Rifinitura e indicazioni all'uso

VALUTAZIONE DEL LONTANO

- Se la visione a distanza non è adeguata alle esigenze cercare la migliore acuità data da massimo positivo o minimo negativo, aggiungendo all'**occhio dominante** +0,25 oppure -0,25, fino a raggiungere la migliore visione possibile a distanza
- Se la visione a distanza non è ancora sufficiente, diminuire il valore dell'addizione sull'**occhio dominante o su entrambi** (vedi schema sotto)

VALUTAZIONE DEL VICINO

- Se la visione da vicino non è adeguata alle distanze usuali con entrambi gli occhi aperti e utilizzando un occhialino di prova o un flipper, aggiungere +0.25 o +0.50 all'occhio **non dominante** fino a causare la sfocatura per lontano
- Se la visione da vicino non è ancora sufficiente aumentare il valore dell'addizione sull'occhio **non dominante o su entrambi** (vedi schema sotto)

	Vicino + + 	Vicino - - 
Lontano + + 	Non modificare addizione	Aumentare addizione in entrambi gli occhi
Lontano - - 	Diminuire addizione in entrambi gli occhi	Diminuire addizione dell'occhio dominante

BENEFICI

COSA TI OFFRIRANNO

E COSA NO

Libertà dagli occhiali per la maggior parte delle attività

La stessa visione di quando si aveva 20 anni

Buona visione a distanza, intermedio e da vicino

Che non servono più gli occhiali da lettura

Elevato tempo di utilizzo grazie all'ottima ossigenazione

La visione attraverso gli occhiali sia comunque sempre migliore

Ampia scelta di addizioni per ogni esigenza

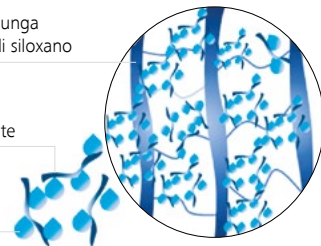
DATI TECNICI

TECNOLOGIA WATER GRIP: grazie alla particolare conformazione del macromero Innofilcon, **OXY CONTACT PLUS** aggancia le molecole d'acqua abbassando l'angolo di contatto e mantenendo un'alto coefficiente di lubricità.

Singola lunga catena di siloxano

Agente umettante

Acqua



DAILY

Raggio base: 8,6

Diametro: 14,2

Modulo di elasticità (MPa): 0,45

Pack: 30 pezzi

Spessore al centro: 0,069

Design: HD Centro vicino

Poteri sferici: da -12,00 a -6,50 (Step 0,50) / da -6,00 a +5,00 (Step 0,25) / da +5,50 a +6,00 (Step 0,50)

Codice / Classe:

R/SCU2J / 816 (Add 1,00) - R/SCU2K / 817 (Add 1,50)

R/SCU2L / 818 (Add 2,00) - R/SCU2M / 819 (Add 2,50)

Materiale: INNOFILCON A DAILY

Dk: 70

H2O: 45%

Tinta di manipolazione: Blu

Protezione UV: Classe I

Dk/t (-3,00): 103

Addizione: da 1,00 a 2,50 (Step 0,50)



MONTHLY

Raggio base: 8,6

Diametro: 14,2

Modulo di elasticità (MPa): 0,80

Pack: 3 pezzi

Spessore al centro: 0,12

Design: HD Centro vicino

Poteri sferici: da -12,00 a -6,50 (Step 0,50) / da -6,00 a +5,00 (Step 0,25) / da +5,50 a +6,00 (Step 0,50)

Codice / Classe:

R/SCT2J / 916 (Add 1,00) - R/SCT2K / 917 (Add 1,50)

R/SCT2L / 918 (Add 2,00) - R/SCT2M / 919 (Add 2,50)

Materiale: INNOFILCON A MONTHLY

Dk: 88

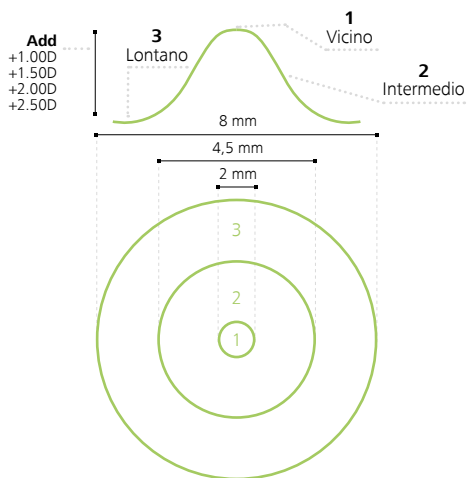
H2O: 45%

Tinta di manipolazione: Azzurro

Protezione UV: Classe II

Dk/t (-3,00): 73

Addizione: da 1,00 a 2,50 (Step 0,50)



Carl Zeiss Vision Italia Spa

Via S. e P. Mazzucchelli, 17
21043 Castiglione Olona (VA)
Italia

www.zeiss.it/vision

ZEISS Vision Care

